


Kreativ INSPIRATION

Design med Facettenlack



Kreativ Inspiration nr. 11b

Urtepotte med krakelering:




1 Dup en blanding af hvid og en anelse mørk grå Artello på urtepotten med en skumgumpipensel.




2 I et ønsket felt påføres klar Facettenlack med en spatel i et tykt lag.



3 Tør rundt langs kanten med en fugtig klud, og lad tørre i et døgn.



4 Mal feltet med den nu krakelerede lak. Gnid efter med en klud. Her er brugt hvid maling med lidt gult.



5 Påsæt en stencil med tape, og dup med Ferro metalfarve, jern.



6 Til sidst limes en Rhinsten i centrum af blomsten, og potten er færdig.

Se flere spændende ideer på kædens hjemmeside